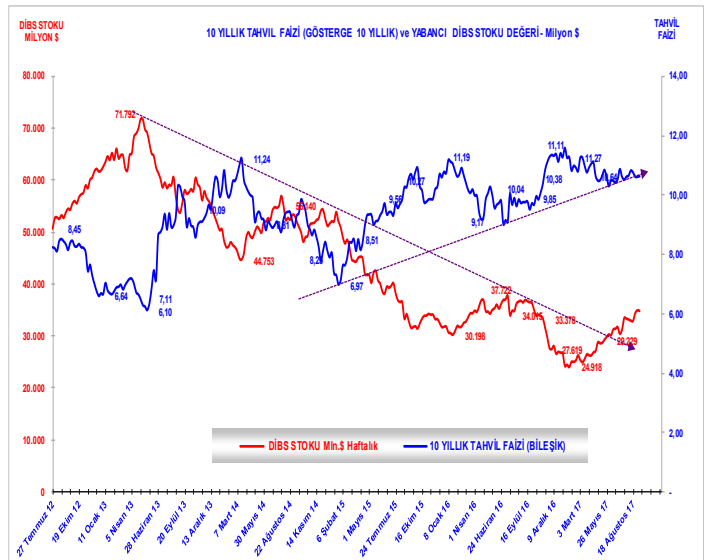
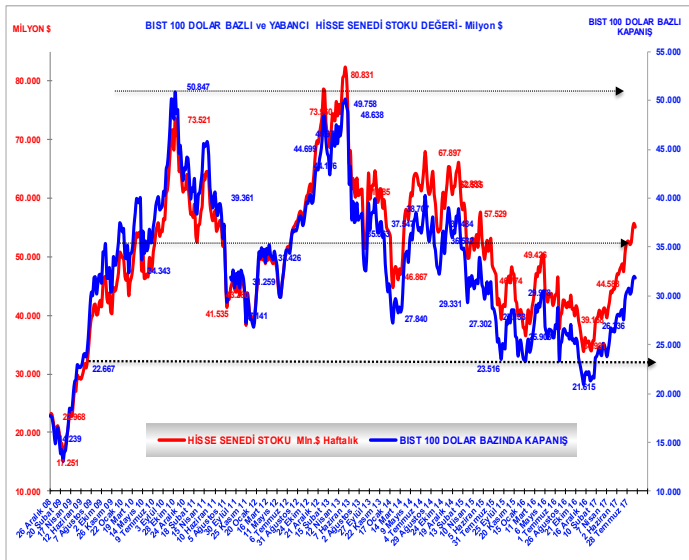
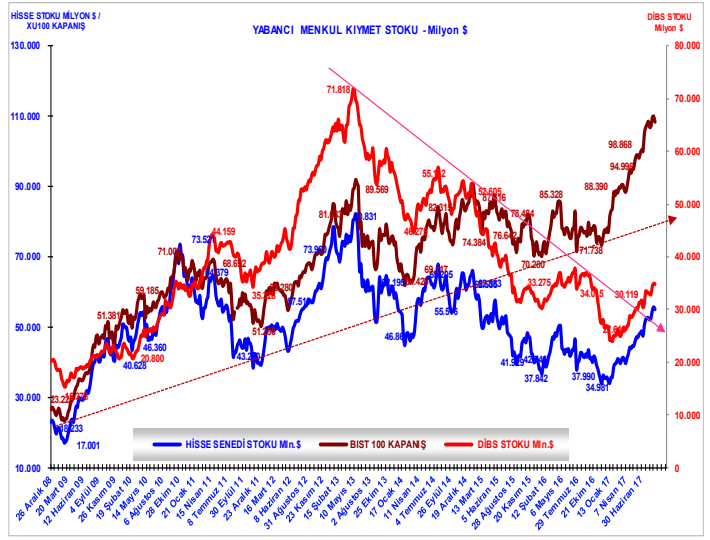


YABANCI MENKUL KIYMET STOKU

TCMB tarafından yayınlanan verilere göre 31 Ağustos-08 Eylül arasında yabancı yatırımcılar fiyat ve kur etkisinden arındırılmış olarak hisse senedinde 134 mn dolar net satış yaparken, DİBS'te (Devlet İç Borçlanma Senedi) repo dahil 49 mn dolar net satış yaptı. BIST geçen hafta %1,42 düşerken, 10 yıllık tahvil faizleri 2 pips yükselerek haftayı %10,64 seviyesinden (şuan %10,69) kapattı. 2017 yılında hisse senedi toplam yabancı girişi 3.159 mn dolara yükselirken, DİBS'te 6.566 mn dolar oldu. 2017 yılında hisse ve DİBS toplam giriş rakamı ise bu hafta itibarıyla 9,7 milyar dolar oldu. DİBS yabancı payı geçen haftaki %21,55'den, %21,41'e sınırlı geriledi. Geçen haftaki DİBS yabancı payı Moody's'in Eylül 2016'daki not indiriminden önceki DİBS yabancı payından sonraki en yüksek yabancı oranıdır. Moody's not indirimi sonrası DİBS'te hızlı bir yabancı çıkış yaşanmış ve %18'lere kadar düşmüştü.

BIST'te ortalama 80-100 milyon dolar arasındaki yabancı giriş-çıkışı endekste yaklaşık %1'lik değişime neden oluyor. 2016 yılı itibarıyla hisse senedindeki 788 milyon dolarlık girişe paralel olarak BIST'in yılı %8,94 yükseliş yaşamıştı. 2017'de ise 3.159 mn dolarlık yabancı girişine karşılık geçen hafta itibarıyla BIST-100 %38,8 yükseldi. BIST'in yabancı payına paralel performans gösterdiği görülüyor. Daha önceki haftalarda %6-8 arasında açılan yabancı girişi-performans makası kısa sürede kapandı.

8 Eylül 2017	MİLYON DOLAR (\$)
TOPLAM YABANCI HİSSE STOKU	55.056
TOPLAM YABANCI DİBS STOKU	34.804
HAFTALIK NET YABANCI HİSSE GİRİŞ/ÇIKIŞI	-134
HAFTALIK NET YABANCI DİBS GİRİŞ/ÇIKIŞI	-49
2017 YILI YABANCI HİSSE GİRİŞ/ÇIKIŞI TOPLAMI	3.159
2017 YILI YABANCI DİBS GİRİŞ/ÇIKIŞI TOPLAMI	6.566
2017 YILI HİSSE + DİBS TOPLAM GİRİŞ / ÇIKIŞ	9.725
HİSSE YABANCI PAYI % (Takas - 3 Verisi)	65,39
DİBS YABANCI PAYI %	21,41
BIST 100 HAFTALIK DEĞİŞİM %	-1,42
BIST 100 HAFTALIK DEĞİŞİM % (\$)	-0,41
BIST 100 2017 DEĞİŞİM %	38,79
BIST 100 2017 DEĞİŞİM % (\$)	43,40



Kaynak: TCMB & ŞEKER YATIRIM

YABANCI PAYI ve BIST 100 KARŞILAŞTIRMALI GRAFİK



Kaynak: Matriks

Yabancı payı geçen hafta %65,92 (*yabancı payı T-3'deki takası göstermektedir*) iken bu hafta % 65,39'a hızlı şekilde gerilemiştir. Bu hızlı gerilendeki büyük kısmın kayıtlı olmayan ve yabancılarla blok satış için MKK'ya kaydettirilen TAVHL hisselerinden kaynaklandığı düşünülmektedir. TAVHL hisse satışının ve takasının tamamlanmasından sonra oluşacak yabancı rakamı önemli olacaktır. Yabancı payının mevcut seviyesi BIST arasında negatif uyumsuzluk oluşmuş durumdadır. TAVHL satış süreci sonrasında bu negatif uyumsuzluğun devam etmesi BIST için kısa vadeli düzeltmeye işaret olarak değerlendirilecektir. Yabancı payı bu yıl içinde %66,08 ile en yüksek seviyesini görmüştür. Yabancı payının kısa vadede %65,7 altında kalması negatif işaret olacaktır.

UYARI NOTU: Burada yer alan yatırım bilgi, yorum ve tavsiyeleri yatırım danışmanlığı kapsamında değildir. Yatırım danışmanlığı hizmeti, yetkili kuruluşlar tarafından kişilerin risk ve getiri tercihleri dikkate alınarak kişiye özel sunulmaktadır. Burada yer alan yorum ve tavsiyeler ise genel niteliktedir. Bu tavsiyeler mali durumunuz ile risk ve getiri tercihlerinize uygun olmayabilir. Bu nedenle, sadece burada yer alan bilgilere dayanarak yatırım kararı verilmesi beklentilerinize uygun sonuçlar doğurmayabilir.

Büyükdere Cad. No:171 Metrocity A Blok Kat 4-5 34330 ŞİŞLİ /İSTANBUL
Tel: 0212 334 33 33, Pbx Fax: 0212 334 33 34, arastirma@sekeryatirim.com